



U.O.C. Prevenzione e Protezione

Procedura operativa

UTILIZZO IN SICUREZZA DI DISPOSITIVI MEDICI
TAGLIANTI E PUNGENTI PER LA PREVENZIONE DELLE
FERITE DA TAGLIO E DA PUNTA




Procedura n° 03/2014

Rev. 1

Data 27/11/2014

All. 1 - 2

Tabella – principali tipologie di rifiuti sanitari PERICOLOSI A RISCHIO INFETTIVO* contenitori e gestione operativa

GENERE DI RIFIUTO	PROVENIENZA E CARATTERISTICHE DEL RIFIUTO	TIPOLOGIA DI RIFIUTO (Elenco Esemplicativo)	CER	CONTENITORE	GESTIONE OPERATIVA
R I F I U T I P E R I C O L O S I A R I S C H I O I N F E T T I V O	<p><i>Tutti i rifiuti che provengono da:</i></p> <ul style="list-style-type: none"> - ambienti di isolamento infettivo nei quali sussiste un rischio di trasmissione biologica aerea - ambienti in cui soggiornano pazienti in isolamento infettivo affetti da patologie causate da agenti biologici del Gruppo IV di cui all'Allegato XI al .Lgs.626/94 e ss.mm.ii. - ambienti di isolamento infettivo e che siano venuti a contatto con qualsiasi liquido biologico secreto o escreto dei pazienti isolati. <p><i>Siano contaminati da:</i></p> <ul style="list-style-type: none"> - sangue o altri liquidi biologici che contengono sangue in quantità tale da renderlo visibile - feci o urine, nel caso in cui sia ravvisata clinicamente dal medico che ha in cura il paziente una patologia trasmissibile attraverso tali escreti: - liquido sinoviale; - secrezioni vaginali; - liquido cerebrospinale; - liquido sinoviale; - liquido pleurico; - liquido peritoneale; - liquido pericardico; - liquido amniotico. 	<ul style="list-style-type: none"> - Aghi; - Lancette pungitoidi; - Aghi venflon; - Testine; - Rasoio/bisturi monouso; - Fialette di vetro; - Lame; - Vetrini. 	18.01.03*	  <p>Contenitore per rifiuti sanitari a rischio infettivo "taglienti e pungenti" sul quale è presente la scritta: "RIFIUTI SANITARI PERICOLOSI A RISCHIO INFETTIVO TAGLIANTI E PUNGENTI" ed il simbolo del rischio biologico</p> 	<p><i>DA PARTE DEL REPARTO</i></p> <p><u>NON RIEMPIRE</u> i contenitori oltre la linea di riampimento indicata sul contenitore</p> <p><u>E' VIETATO MANIPOLARE O REINCAPPUCCIARE GLI AGHI</u></p> <p><u>GETTARE</u> i contenitori pieni, una volta chiusi ermeticamente, nel contenitore rigido (NERO) per rifiuti sanitari pericolosi a rischio infettivo</p> <p><i>DA PARTE DELLA DITTA APPALTO RIFIUTI</i></p> <p><u>APPROVVIGGIONARE</u> i contenitori vuoti e allontanamento dei pieni</p>



U.O.C. Prevenzione e Protezione

Procedura operativa

UTILIZZO IN SICUREZZA DI DISPOSITIVI MEDICI
TAGLIENTI E PUNGENTI PER LA PREVENZIONE DELLE
FERITE DA TAGLIO E DA PUNTA

Procedura n° 03/2014

Rev. 1

Data 27/11/2014

All. 1 - 2

RIFIUTI SANITARI PERICOLOSI A RISCHIO INFETTIVO DISPOSITIVI MEDICI TAGLIENTI E PUNGENTI

PRIMA FASE:

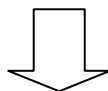
E' VIETATO IL REINCAPPUCCIAMENTO MANUALE DEGLI AGHI

SECONDA FASE:

INTRODUCI IL MATERIALE NEL CONTENITORE

TIPOLOGIA DI RIFIUTO:

Aghi, Lancette, Aghi venflon, Testine, Rasoi/Bisturi,
Lame, Vetrini, Fialette di vetro



TERZA FASE:

Non riempire il contenitore nella maniera indicata:

Chiudere ermeticamente il contenitore in sicurezza e smaltirlo nell'apposito contenitore per rifiuti sanitari pericolosi a rischio infettivo.

E' VIETATO: riaprire il contenitore una volta chiuso, compiere operazioni manuali sui rifiuti collocati all'interno dei sacchi

