
















LA SEGNALETICA ANTINCENDIO

Un segnale ANTINCENDIO è un cartello con Fondo quadrato o rettangolare rosso, Pittogramma, Bordo perimetrale e Scritta bianca.. Il segnale ANTINCENDIO è un segnale che fornisce indicazioni relative all'ubicazione dei mezzi estintori e dei dispositivi antincendio presenti

I principali Segnali per l'Antincendio conformi alla Norma UNI ISO 1070/2017 sono:

		
ESTINTORE ANTINCENDIO	ESTINTORE ANTINCENDIO	ESTINTORE PER IMPIANTI ELETTRICI
		
ESTINTORE A CO2 N.	ESTINTORE A SCHIUMA N.	ESTINTORE A POLVERE N.
		
LANCIA ANTINCENDIO N.	PORTA ANTINCENDIO - TENERE CHIUSA	SOCCORSI ANTINCENDIO
		
ATTACCO AUTOPOMPA VIGILI DEL FUOCO	LANCIA ANTINCENDIO	LANCIA ANTINCENDIO NASPO
		
LANCIA ANTINCENDIO	SCALA ANTINCENDIO	SCALA ANTINCENDIO

		
ATTREZZATURE ANTINCENDIO	PULSANTE ALLARME ANTINCENDIO	PULSANTE ALLARME ANTINCENDIO
		
TELEFONO EMERGENZA ANTINCENDIO	TELEFONO EMERGENZA ANTINCENDIO	BATTERIA FISSA IMPIANTO ANTINCENDIO
		
ESTINTORE ANTINCENDIO CARRELLATO	GRUPPO PORTATILE ANTINCENDIO A SCHIUMA	SISTEMA D'ESTINZIONE INCENDIO AD ACQUA NEBULIZZATA
		
INSTALLAZIONE FISSA D'ESTINZIONE INCENDI	ESTINTORE ANTINCENDIO FISSO	STAZIONE DI RILASCIO A DISTANZA
		
SPINGARDA ANTINCENDIO	COPERTA ANTIFIAMMA	COPERTA ANTIFIAMMA
		
PULSANTE ALLARME ANTINCENDIO	VALVOLA INTERCETTAZIONE COMBUSTIBILE - AZIONARE SOLO IN CASO DI INCENDIO	INTERRUTTORE ELETTRICO GENERALE - AZIONARE SOLO IN CASO DI INCENDIO
		
ZONA CON IMPIANTO DI SPEGNIMENTO A CO2	FRECCIA OBLIQUA	FRECCIA DESTRA-SINISTRA

 <p>ZONA CON PRESENZA DI RILEVATORI DI FUMO</p>		
<p>ZONA CON PRESENZA RILEVATORI DI FUMO</p>	<p>CARTELLLO ALLARME ANTINCENDIO - AZIONARE SOLO IN CASO DI INCENDIO</p>	<p>TELEFONO D'ALLARME</p>
 <p>ZONA CON IMPIANTO DI SPEGNIMENTO AD ACQUA</p>	 <p>INTERRUTTORE ELETTRICO LOCALE CALDAIA AZIONARE SOLO IN CASO DI INCENDIO</p>	
<p>ZONA CON IMPIANTO DI SPEGNIMENTO AD ACQUA</p>	<p>INTERRUTTORE ELETTRICO LOCALE CALDAIA</p>	<p>ATTACCO AUTOPOMPA VIGILE DEL FUOCO</p>
 <p>PORTA TAGLIAFUOCO A CHIUSURA AUTOMATICA NON INGOMBRARE GLI SPAZI ANTISTANTI</p>	 <p>AZIONARE IN CASO DI INCENDIO</p>	
<p>PORTA TAGLIAFUOCO A CHIUSURA AUTOMATICA - NON INGOMBRARE GLI SPAZI ANTISTANTI</p>	<p>AZIONARE SOLO IN CASO DI INCENDIO</p>	<p>SARACINESCA</p>