









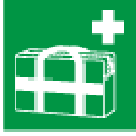














## LA SEGNALETICA DI SOCCORSO O SALVATAGGIO

Un segnale di SOCCORSO O SALVATAGGIO è un cartello con Fondo verde quadrato o rettangolare, pittogramma e bordo perimetrale bianco. Il segnale di SOCCORSO O SALVATAGGIO è un segnale che fornisce indicazioni relative alle uscite di sicurezza o ai mezzi di soccorso o di salvataggio

I principali Segnali di Soccorso o Salvataggio conformi alla Norma UNI ISO 1070/2017 SONO:

		
CASSETTA DI MEDICAZIONE	CASSETTA DI PRONTO SOCCORSO	CASSETTA DI PRONTO SOCCORSO
		
TELEFONO DI EMERGENZA	TELEFONO DI EMERGENZA N°	FRECCIA DESTRA-SINISTRA DIREZIONE PER
		
FRECCIA DIAGONALE DESTRA-SINISTRA DIREZIONE PER	PUNTO DI RACCOLTA	PUNTO DI RACCOLTA
		
ROMPERE IN CASO DI EMERGENZA	PERSONALE MEDICO	DEFIBRILLATORE DI EMERGENZA
		
LAVACCHI DI EMERGENZA	DOCCIA DI EMERGENZA	BARRELLA DI EMERGENZA
		
BARRELLA DI PRONTO SOCCORSO	SISTEMA DI RILEVAMENTO PRESENZA E ORIENTAMENTO	ACQUA POTABILE

		
ACQUA POTABILE	FINESTRA DI SALVATAGGIO CON SCALA	FINESTRA DI SALVATAGGIO
		
GIRARE LA MANIGLIA A SINISTRA	GIRARE LA MANIGLIA A DESTRA	PULSANTE DI EMERGENZA
		
APERTURA A SPINTA A SINISTRA	APERTURA A SPINTA A DESTRA	RIFUGIO TEMPORANEO DI EVACUAZIONE - SPAZIO CALMO
		
RIFUGIO TEMPORANEO DI EVACUAZIONE - SPAZIO CALMO	BORSA MEDICA DI EMERGENZA	OSSIGENO MEDICALE DI RIANIMAZIONE
		
AUTORESPIRATORE PER L'EVACUAZIONE D'URGENZA	AUTOPROTETTORE AD ARIA COMPRESSA	PORTA SCORREVOLE CON APERTURA A SINISTRA
		
PORTA SCORREVOLE CON APERTURA A DESTRA	COLTELLO PER ZATTERA DI SALVATAGGIO	TIRARE VERSO SINISTRA PER APRIRE
		
TIRARE VERSO DESTRA PER APRIRE	SCALA DI EVACUAZIONE	SCALA DI EVACUAZIONE

		
SEDA DI EVACUAZIONE	SEDA DI EVACUAZIONE	USCITA DI EMERGENZA FRECCIA A SINISTRA
		
USCITA DI EMERGENZA FRECCIA IN ALTO A SINISTRA	USCITA DI EMERGENZA FRECCIA IN BASSO A SINISTRA	USCITA DI EMERGENZA FRECCIA A SINISTRA
		
USCITA DI EMERGENZA FRECCIA A DESTRA	USCITA DI EMERGENZA FRECCIA IN ALTO A DESTRA	USCITA DI EMERGENZA FRECCIA IN BASSO A DESTRA
		
USCITA DI EMERGENZA FRECCIA A DESTRA	USCITA DI EMERGENZA FRECCIA IN AVANTI	USCITA DI EMERGENZA FRECCIA IN BASSO
		
USCITA DI EMERGENZA FRECCIA AVANTI	USCITA DI EMERGENZA FRECCIA IN BASSO	SPINGERE
		
USCITA DI EMERGENZA A DESTRA N.	USCITA DI EMERGENZA A DESTRA	USCITA DI EMERGENZA A DESTRA
		
SCALA DI EMERGENZA A SINISTRA	USCITA DI EMERGENZA A SINISTRA	USCITA DI EMERGENZA A SINISTRA

		
<p>INTERRUPTORE ELETTRICO GENERALE - AZIONARE SOLO IN CASO DI EMERGENZA</p>	<p>AZIONARE SOLO IN CASO DI PERICOLO</p>	<p>USCITA DI SICUREZZA N.</p>
		
<p>ATTENZIONE USCITA DI EMERGENZA</p>	<p>INFERMERIA</p>	<p>CHIAVE DI EMERGENZA</p>